



CÁMARA DE COMERCIO  
DE MARACAIBO

1894



## Costo de la Canasta Alimentaria CCM para Maracaibo (septiembre 2020)

## Ficha Técnica

El Costo de la Canasta Alimentaria de la Cámara de Comercio de Maracaibo (CCM), es obtenido a través de la recopilación de los precios de 46 de los 50 productos de la Canasta Alimentaria Normativa, establecida por el Instituto Nacional de Estadísticas. (INE)

Las encuestas de precios se levantaron en 10 establecimientos comerciales (supermercados formalmente constituidos) y 8 mercados populares, ubicados en la ciudad de Maracaibo; esto conforme a un muestreo espacial realizado para determinar la distribución geográfica de los mismos.

A su vez, los 46 precios del período se organizan en función de los siguientes subgrupos:

- Cereales y productos derivados.
- Carnes y sus preparados.
- Pescados y mariscos.
- Leche, quesos y huevos.
- Grasa y aceites.
- Frutas y Hortalizas.
- Raíces, tubérculos y otros.
- Semillas, oleaginosas y leguminosas.
- Azúcar y similares.
- Café, té y similares.

En función del concepto de CAN dado por el INE y haciendo especial hincapié en que la misma está destinada a la cobertura de las necesidades “nutricionales” promedio de un venezolano, se procedió a calcular el costo del consumo diario personal permitiendo deducir el costo de consumo mensual personal y por ende, el familiar (5 personas).

## Costo de la Canasta Alimentaria CCM para Maracaibo sep – 2020




**Bs. 110.701.825**

## Aumento absoluto respecto a ago – 2020



**Bs. 23.646.423**

# Costo de la Canasta Alimentaria CCM para Maracaibo en dólares sep – 2020



**\$ 257**

**Cálculo realizado al tipo de cambio oficial del BCV correspondiente al  
30/09/20 de Bs. 430.670,16 x \$**

## Salario integral



**Bs. 800.000**

Una familia requeriría de:



**138,4**

**Salarios integrales para adquirir la Canasta Alimentaria CCM.  
El ingreso mínimo mensual, solo representa el 0,7% del costo total de la  
Canasta.**


# Variación porcentual del Costo de la Canasta Alimentaria CCM respecto a ago – 2020



**27,16%**

## Inflación de Alimentos sep – 2020

## Inflación Acumulada ene – sep 2020












**644,18%**

## Inflación Interanual sept 2019 – sept 2020



**1.723,55%**

## Variación porcentual del Costo de la Canasta Alimentaria CCM para Maracaibo por rubros sep – 2020

	<b>CEREALES Y DERIVADOS</b>	<b>20,09%</b>
	<b>CARNES Y SUS PREPARADOS</b>	<b>38,74%</b>
	<b>PESCADOS Y MARISCOS</b>	<b>28,16%</b>
	<b>LECHE, QUESOS Y HUEVOS</b>	<b>34,93%</b>
	<b>GRASAS Y ACEITES</b>	<b>14,28%</b>
	<b>FRUTAS Y HORTALIZAS</b>	<b>14,90%</b>
	<b>RAÍCES, TUBÉRCULOS Y OTROS</b>	<b>24,39%</b>
	<b>SEMILLAS, OLEAGINOSAS Y LEGUMINOSAS</b>	<b>59,17%</b>
	<b>AZÚCAR Y SIMILARES</b>	<b>31,39%</b>
	<b>CAFÉ, TÉ Y SIMILARES</b>	<b>45,18%</b>