


Costo de la **CANASTA ALIMENTARIA**

PARA MARACAIBO MARZO 2021



CÁMARA DE COMERCIO
DE MARACAIBO

1894

UIE

Unidad de Información
y Estadística

Ficha Técnica

El Costo de la Canasta Alimentaria de la Cámara de Comercio de Maracaibo (CCM), es obtenido a través de la recopilación de los precios de 46 de los 50 productos de la Canasta Alimentaria Normativa establecida por el Instituto Nacional de Estadísticas. (INE)

Las encuestas de precios se levantan en 10 establecimientos comerciales (supermercados formalmente constituidos) y 8 mercados populares ubicados en la ciudad de Maracaibo; esto conforme a un muestreo espacial realizado para determinar la distribución geográfica de los mismos.

A su vez, los 46 precios del período se organizan en función de los siguientes subgrupos:

- Cereales y productos derivados.
- Carnes y sus preparados.
- Pescados y mariscos.
- Leche, quesos y huevos.
- Grasa y aceites.
- Frutas y Hortalizas.
- Raíces, tubérculos y otros.
- Semillas, oleaginosas y leguminosas.
- Azúcar y similares.
- Café, té y similares.

En función del concepto de CAN dado por el INE haciendo especial hincapié en que la misma, está destinada a la cobertura de las necesidades “nutricionales” promedio de un venezolano. Se procede al cálculo del costo de consumo diario personal, la cual a su vez, permite deducir el costo de consumo mensual personal y por ende, el familiar (5 personas).

Costo de la **CANASTA ALIMENTARIA**

Para Maracaibo Marzo 2021



Bs. 570.716.426

Aumento Absoluto Respecto a Feb – 2021



Bs. 55.871.279

Costo de la CANASTA ALIMENTARIA

Para Maracaibo Marzo 2021

Variación Porcentual del Costo de la Canasta
Respecto a Feb – 2021 en Bolívares

Feb – 21



Mar – 21

Bs. 514 — 11% —> Bs. 572

* Expresado en millones de bolívares

Inflación de Alimentos Mar – 2021

Costo de la CANASTA ALIMENTARIA

Para Maracaibo Marzo 2021

Inflación Acumulada de Alimentos Ene – Mar 2020



93%

Inflación Interanual de Alimentos Mar 2020 – Mar 2021



1.777%

Costo de la CANASTA ALIMENTARIA

Para Maracaibo en Dólares Marzo 2021



\$ 290

Aumento Absoluto Respecto a Mar – 2021



\$ 18

Calculo realizado al tipo de cambio oficial del BCV correspondiente al 31/03/21 de Bs. 1.968.064,23 x \$

Costo de la CANASTA ALIMENTARIA

Para Maracaibo Marzo 2021

Variación Porcentual del Costo de la Canasta en Dólares

Feb – 21



Mar – 21











\$272 — 5% —→ \$290

Calculo realizado al tipo de cambio oficial del BCV correspondiente al 31/03/21 de Bs. 1.968.064,23 x \$

Costo de la CANASTA ALIMENTARIA

Para Maracaibo Marzo 2021

Variación del Costo de la Canasta por Rubros Mar – 2021

	CEREALES Y DERIVADOS	11%
	CARNES Y SUS PREPARADOS	4%
	PESCADOS Y MARISCOS	11%
	LECHE, QUESOS Y HUEVOS	29%
	GRASAS Y ACEITES	4%
	FRUTAS Y HORTALIZAS	12%
	RAÍCES, TUBÉRCULOS Y OTROS	8%
	SEMILLAS, OLEAGINOSAS Y LEGUMINOSAS	2%
	AZÚCAR Y SIMILARES	2%
	CAFÉ, TÉ Y SIMILARES	3%

Costo de la CANASTA ALIMENTARIA

Para Maracaibo Marzo 2021

Variación Absoluta del Costo de la Canasta Alimentaria Mar 2020 – Mar 2021 en Bolívares

600.000.000

500.000.000

400.000.000

300.000.000

200.000.000

100.000.000

30.403.109

0

mar-20 Abr-20 may-20 jun-20 jul-20 ago-20 sept-20 oct-20 nov-20 dic-20 ene-21 feb-21 mar-21

570.716.426

Costo de la CANASTA ALIMENTARIA

Para Maracaibo Marzo 2021

Variación Absoluta del Costo de la Canasta Alimentaria Mar 2020 – Mar 2021 en Dólares

